

TRIKOLÓRA V ČÍSLECH FINANČNÍ A LIDSKÝ POTENCIÁL

2020-06-27

VEŘEJNÝ DOKUMENT



A VIRTÙ RESEARCH & TECHNOLOGIES

ÚČEL TOHOTO DOKUMENTU

Dokument shrnuje základní statistické údaje o finančních a lidských možnostech politického hnutí Trikolóra¹, získaných na základě analýzy transakcí na transparentním účtu hnutí². Jeho účelem je především přinést data k následné diskuzi. Interpretace v tomto dokumentu je třeba chápat pouze jako návrhy a přihlídnout k tomu, že při jejich vytváření nebyly použity žádné další vstupní informace.

Dokument je veřejný.

¹ https://cs.wikipedia.org/wiki/Trikol%C3%B3ra_hnut%C3%AD_ob%C4%8Dan%C5%AF

² <https://ib.fio.cz/ib/transparent?a=3402078007>, Číslo účtu 3402078007 / 2010, majitel účtu Trikolóra hnutí občanů, název účtu Trikolóra - účet pro příspěvky ze státního rozpočtu, příjmy z darů a jiných bezúplatných plnění

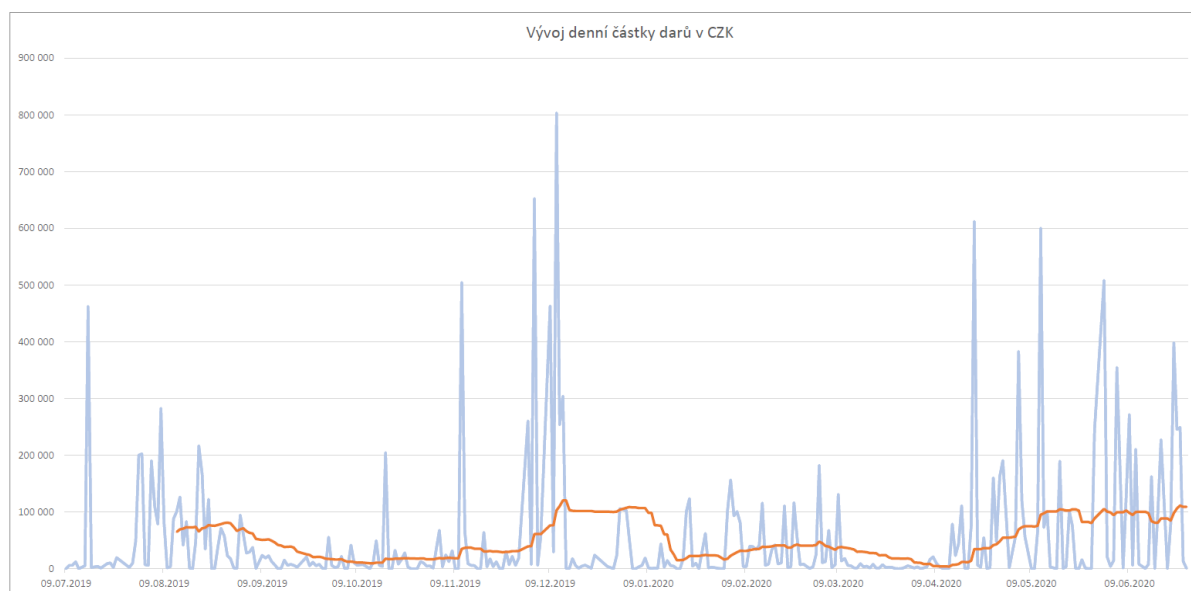
TRIKOLÓRA V ČÍSLECH: FINANČNÍ A LIDSKÝ POTENCIÁL

Tento dokument byl vytvořen téměř přesně rok poté, co bylo politické hnutí Trikolóra založeno. Následující text mapuje zdrojová data³, tvořená transakcemi na transparentním účtu hnutí za dobu jeho existence. Hnutí aktuálně disponuje sedmi transparentními účty, data v tomto dokumentu pocházejí pouze z transakcí na transparentním účtu 3402078007/2010, který je určen pro příjem darů. Z transakcí byly vybrány pouze ty, které jsou příjmem od fyzických i právnických osob ve smyslu daru.

SOUHRNNÉ ÚDAJE

Sledované období	9. 7. 2019 - 27. 6. 2020
Celkový počet darů	11 173
Celkový příjem za sledované období	17 057 435 CZK
Celkový počet různých dárců ⁴	7 437

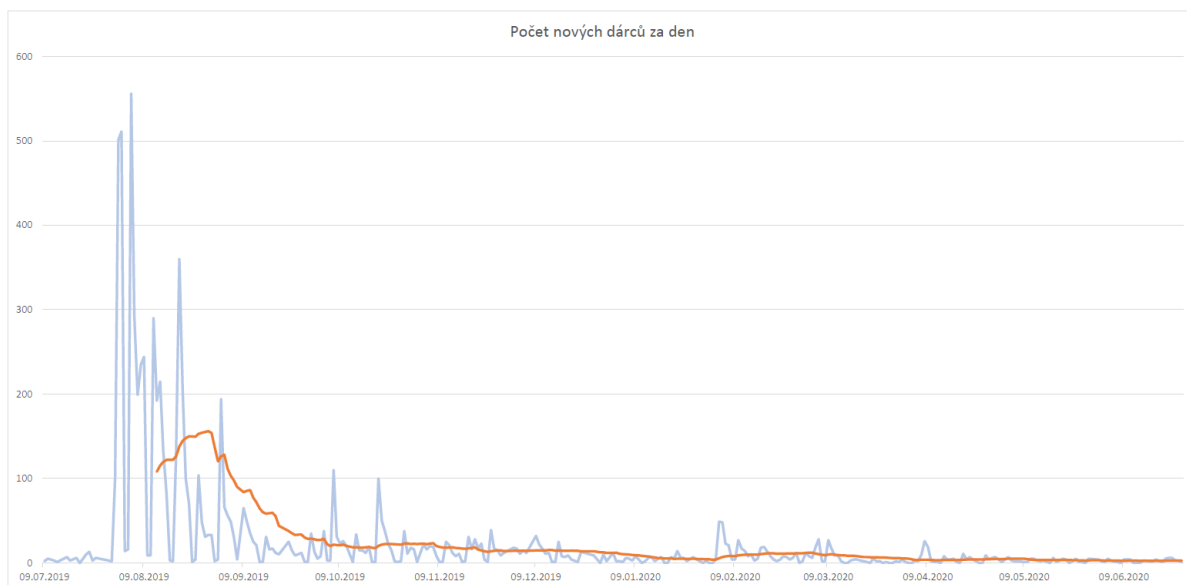
VÝVOJ V ČASE



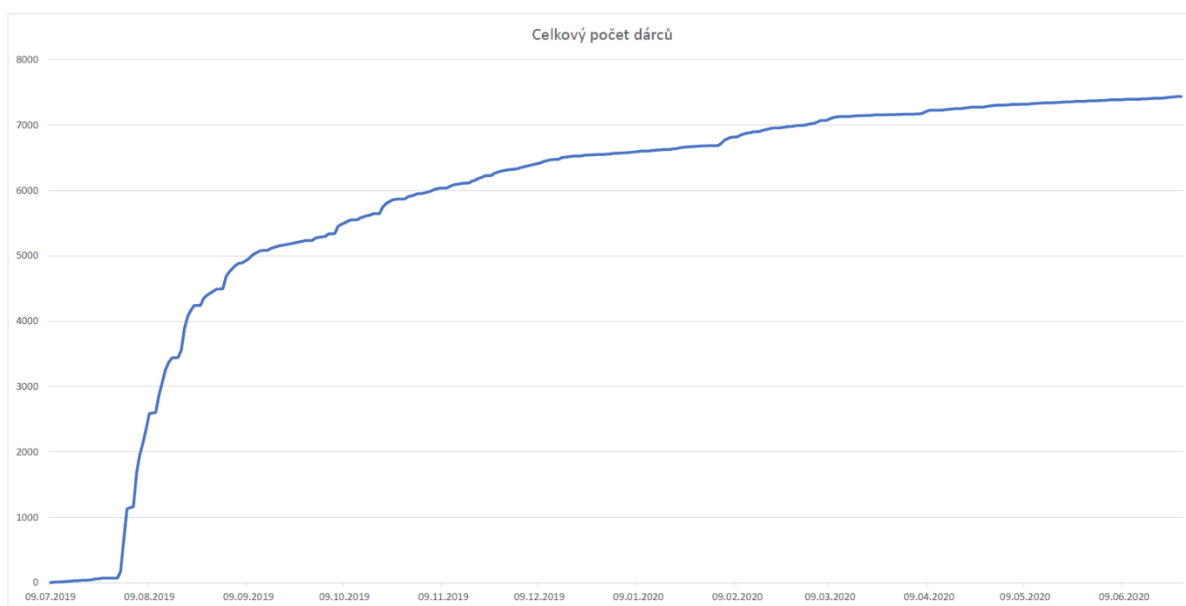
Graf zachycuje vývoj denní sumy darů za sledované období (modrá čára). Oranžovou čarou je vyznačen třicetidenní klouzavý průměr.

³ Data jsou k dispozici na vyžádání (info@avirtu.net), případně ke stažení na <http://avirtu.net/docs/2020-06-28%20Trikol%C3%B3ra%20v%20%C4%8D%C3%ADslech.xlsx>

⁴ Počet různých dárců je získán jako počet různých účtů, z nichž dar pochází. Je mírně zkreslen faktem, že v některých případech jsou dary za několik různých osob odesílány ze stejného účtu (rodinní příslušníci apod.). Toto zkreslení je pro účely tohoto dokumentu nevýznamné.



Graf zachycuje denní počet nových dárců (prvodárců) za sledované období. Oranžovou čarou je znázorněn třicetidenní klouzavý průměr.



Graf znázorňuje vývoj celkového počtu dárců za sledované období.

NÁVRHY INTERPRETACE

FINANČNÍ POTENCIÁL

Hnutí za rok své existence vybralo částku přes 17 milionů korun. V posledním měsíci tato částka dále narůstá zhruba o 100 tisíc korun denně, přičemž jde převážně o příspěvky kandidátů v podzimních krajských a senátních volbách na kampaň. Je realistické očekávat, že celková vybraná částka dosáhne v říjnu cca 22 milionů korun.

Hnutí dosud nefinancovalo žádnou celou republikovou kampaň, dá se proto dobře odhadnout, že stále disponuje téměř celým vybraným objemem finančních prostředků. Realistický odhad minimální částky

potřebné na úspěšné vedení celorepublikové kampaně je 15 milionů korun. Z tohoto hlediska je hnutí Trikolóra **schopno financovat úspěšnou celostátní volební kampaň.**

LIDSKÝ POTENCIÁL

Po rychlém růstu počtu členů a příznivců v prvních třech měsících existence se tempo expanze již jen zpomaluje. Počet členů a příznivců dnes dosahuje cca 7,5 tisíce a dále roste o cca 70-100 osob měsíčně, přičemž růst se dlouhodobě zpomaluje.

Hnutí opustilo za dobu jeho existence cca 20 % příznivců – jedná se o ty osoby, které zaplatily povinný poplatek pouze v roce 2019 a v roce 2020 svou registraci již neobnovily.

Celkový počet členů a příznivců je zhruba dvojnásobný ve srovnání se Stranou svobodných občanů z období, kdy v celostátních volbách získávala kolem tří procent hlasů. Dá se tak vyvodit, že **počet členů a příznivců Trikolóry je dostatečný pro těsné překročení pětiprocentní hranice v celostátních volbách.**

VÝVOJ V ČASE

Vývoj v čase ukazuje zřetelně, jakým způsobem se vyvíjí životní cyklus strany. Po počátečním rychlém získání příznivců se růst trvale zpomaluje až do současné doby, kdy strana prakticky dále neexpanduje a zřejmě dosáhla svého maxima. Dá se očekávat, že v roce 2021 neobnoví své členství zhruba stejný podíl osob jako v předcházejícím roce, tj. 20 %. To samo o sobě bude znamenat meziroční pokles o cca 1 500 osob, přičemž dnešní tempo denního růstu by za rok nepřivedlo do hnutí více než 900 nových členů a příznivců. Pokud se tedy tyto trendy nezmění, **v roce 2021 již bude hnutí, co se týče počtu členů a příznivců, ve fázi pozvolné kontrakce.**

Negativně lze vnímat i to, že nově příchozí členové a příznivci nejsou úspěšní v další expanzi strany – ačkoli strana roste, a dalo by se očekávat, že nově příchozí budou aktivně pracovat a přivádět do hnutí další osoby, ve skutečnosti se nic takového neděje. Časový vývoj tak můžeme interpretovat jako **zapouzdřování hnutí do definitivních struktur**⁵.

ZÁVĚR

Politické hnutí Trikolóra aktuálně disponuje dostatečnými finančními i lidskými zdroji k úspěšnému vedení jedné celostátní kampaně, tj. je schopno překročit hranici pěti procent. Hnutí však již dosáhlo limitů, daných použitými postupy sebeprosazení, a pokud nedojde ke kvalitativní změně v jeho metodách, čeká jej v následujícím roce pokles.

⁵ V ideálním případě by měl vývoj počtu členů a příznivců sledovat logistickou křivku s počátečním obdobím zrychlujícího se růstu, který se s časem zpomaluje, až hnutí vyčerpá veškerý svůj potenciál a jeho růst se postupně zastaví. V případě Trikolóry vidíme, že počáteční expanze se omezuje pouze na úplný začátek existence hnutí; v prvních týdnech existence přilákalo velké množství osob, následně se však jeho růst už jen zpomaluje. Hnutí nevyužilo a nevyužívá potenciál nově příchozích ke svému růstu.



A VIRTÙ RESEARCH & TECHNOLOGIES