

TRIKOLÓRA V ČÍSLECH FINANČNÍ A LIDSKÝ POTENCIÁL

2021-05-25

VEŘEJNÝ DOKUMENT



A VIRTÙ RESEARCH & TECHNOLOGIES

ÚČEL TOHOTO DOKUMENTU

Dokument shrnuje základní statistické údaje o finančních a lidských možnostech politického hnutí Trikolóra¹, jak byly získány na základě analýzy transakcí na transparentním účtu hnutí² v období od založení hnutí v červenci 2019 do poloviny května 2021. Obsahem a metodikou navazuje na analýzu z června 2020³.

Interpretace v tomto dokumentu je třeba chápat pouze jako návrhy a přihlídnout k tomu, že při jejich vytváření nebyly použity žádné další vstupní informace (tj. byla provedena pouze technická analýza).

Dokument je veřejný.

¹ <http://avirtu.net/docs/2021-05-25%20Trikol%C3%B3ra%20v%20%C4%8D%C3%ADslech.xlsx>

² <https://ib.fio.cz/ib/transparent?a=3402078007>, Číslo účtu 3402078007 / 2010, majitel účtu Trikolóra hnutí občanů, název účtu Trikolóra - účet pro příspěvky ze státního rozpočtu, příjmy z darů a jiných bezúplatných plnění

³ 2020-06-28 Trikolóra v číslech.pdf, dostupné na <http://avirtu.net/docs/2020-06-28%20Trikol%C3%B3ra%20v%20%C4%8D%C3%ADslech.pdf>

TRIKOLÓRA V ČÍSLECH: FINANČNÍ A LIDSKÝ POTENCIÁL

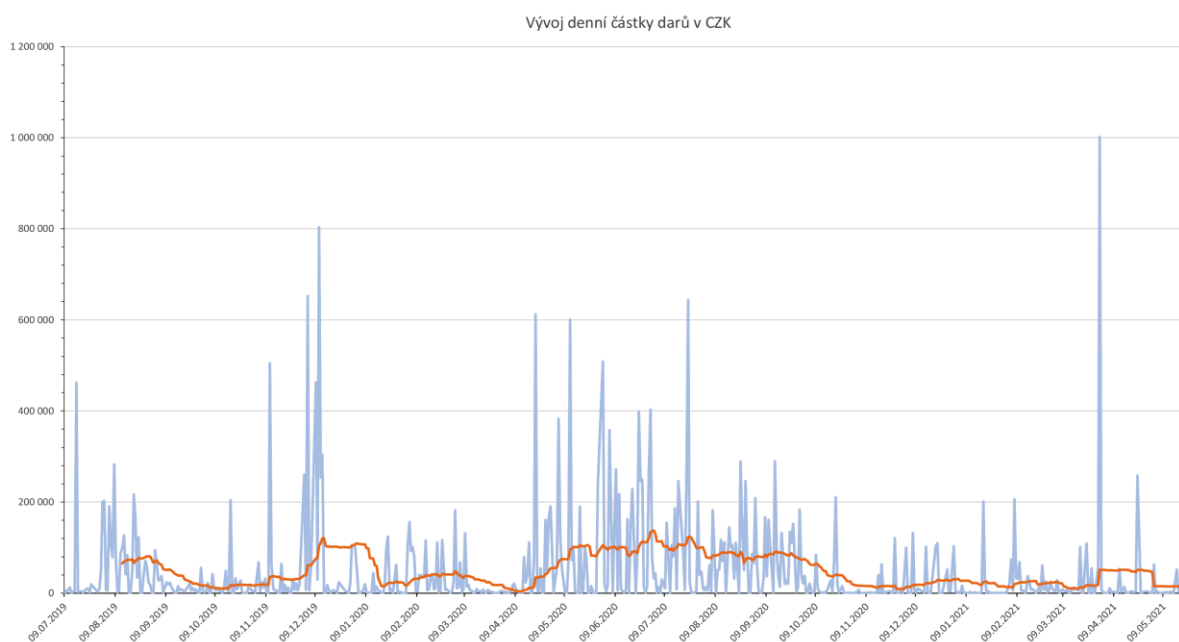
Tento dokument byl vytvořen téměř dva roky poté, co bylo politické hnutí Trikolóra založeno a rok od publikace jeho předchozí verze. Následující text mapuje zdrojová data⁴, tvořená transakcemi na transparentním účtu hnutí za celou dobu jeho dosavadní existence.

Hnutí aktuálně disponuje sedmi transparentními účty, data v tomto dokumentu pocházejí pouze z transakcí na transparentním účtu 3402078007/2010, který je určen pro příjem darů. Z transakcí byly vybrány pouze ty, které jsou příjmem od fyzických i právnických osob ve smyslu daru.

SOUHRNNÉ ÚDAJE

	Tento dokument	Předchozí analýza z 28. 6. 2020
Sledované období	9. 7. 2019 - 24. 5. 2021	9. 7. 2019 - 27. 6. 2020
Celkový počet darů	27 872	11 173
Celkový příjem za sledované období	28 997 917 CZK	17 057 435 CZK
Celkový počet různých dárců⁵	8 139	7 437

VÝVOJ V ČASE

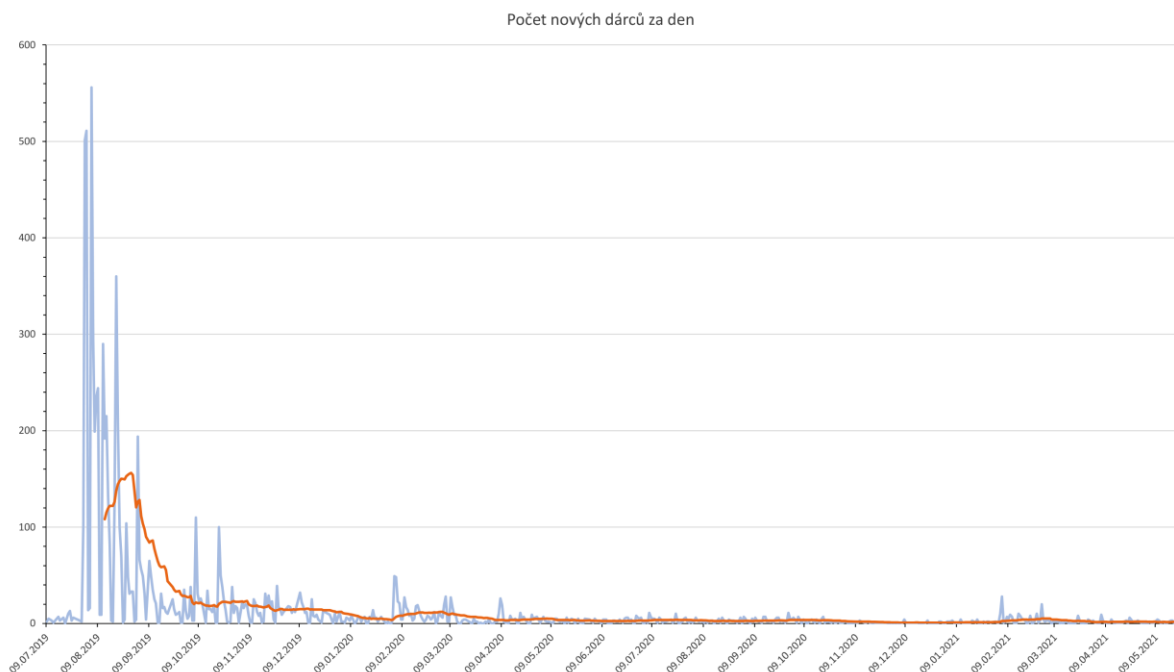


Graf zachycuje vývoj denní sumy darů za sledované období (modrá čára). Oranžovou čarou je vyznačen třicetidenní klouzavý průměr.

⁴ Data jsou k dispozici na vyžádání (info@avirtu.net), případně ke stažení na <http://avirtu.net/docs/2020-06-28%20Trikol%C3%B3ra%20v%20%C4%8D%C3%ADslech.xlsx>

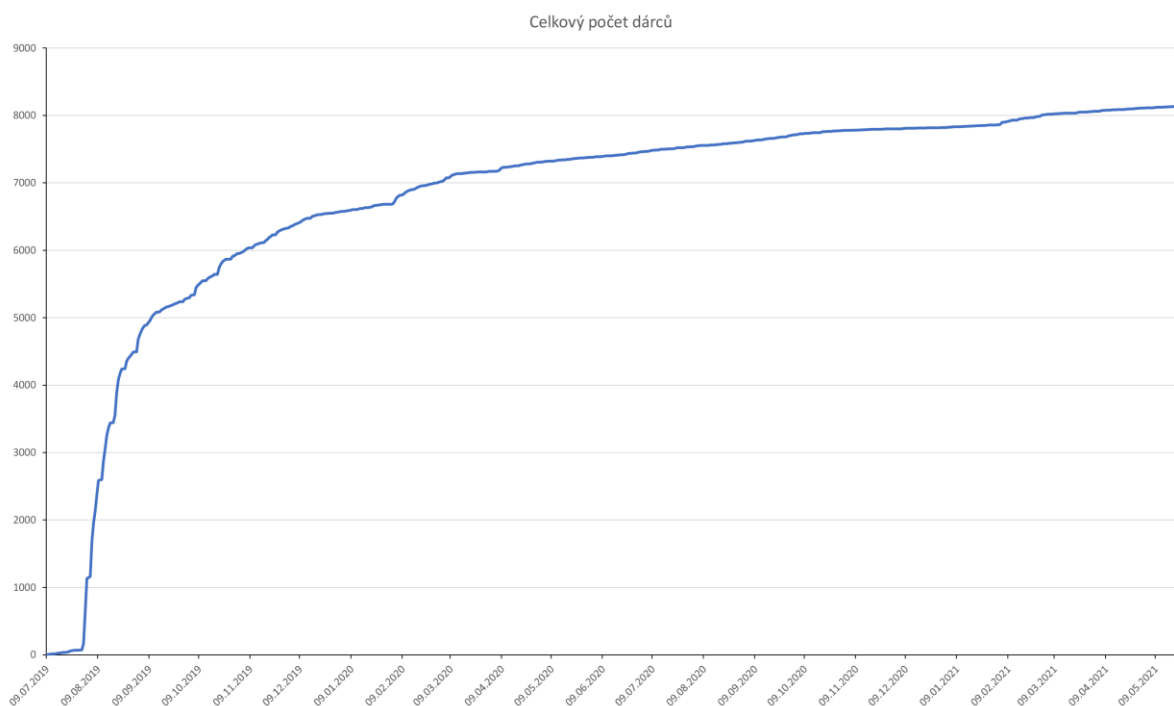
⁵ Počet různých dárců je získán jako počet různých účtů, z nichž dar pochází. Je mírně zkreslen faktem, že v některých případech jsou dary za několik různých osob odesílány ze stejného účtu (rodinní příslušníci apod.). Toto zkreslení je pro účely tohoto dokumentu nevýznamné.

Nejvýnosnějším obdobím byl pro Trikolóru časový interval od dubna do října 2020, kdy se v příjmech na transparentním účtu odrazily příspěvky členů a příznivců na volební kampaň. Po říjnu 2020 hnutí po příjmové stránce stagnuje.

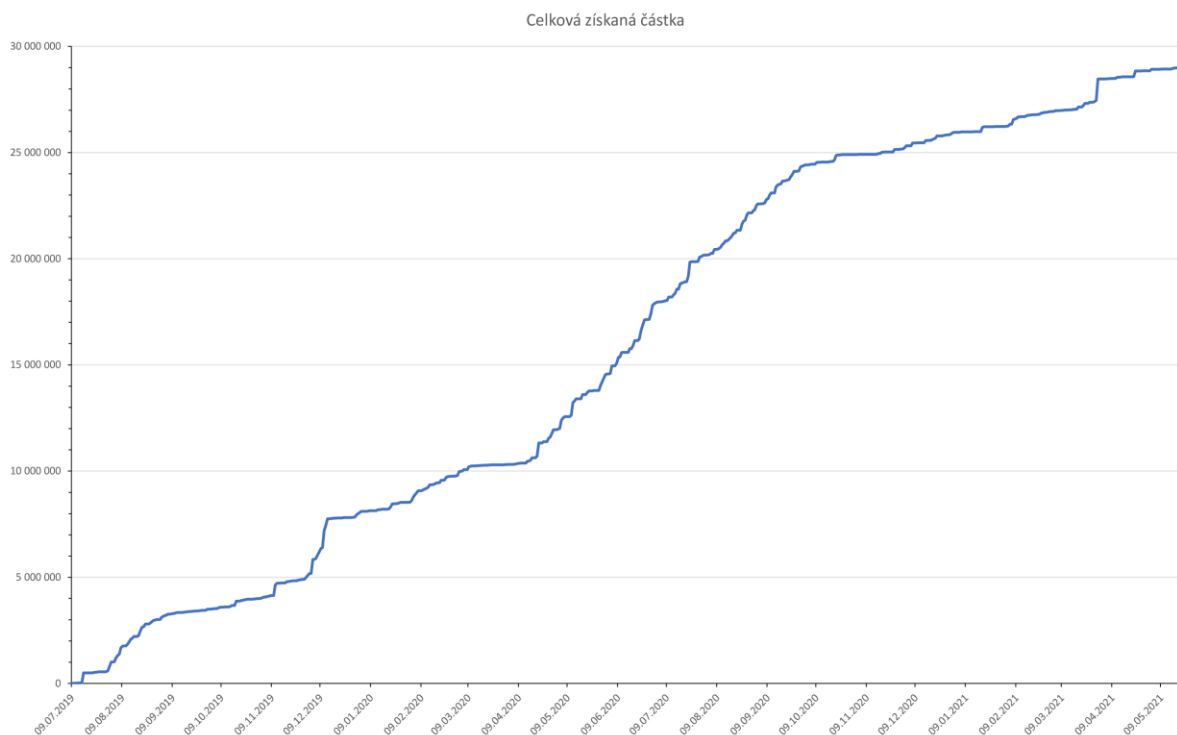


Graf zachycuje denní počet nových dárců (prvodárců) za sledované období. Oranžovou čarou je znázorněn třicetidenní klouzavý průměr.

Počet nových dárců odráží schopnost hnutí získávat nové členy a příznivce. Jak naznačila už předchozí analýza, hnutí ztratilo svou hybnost v dubnu a květnu 2020 a během následujícího roku své existence už ji nedokázalo znovu obnovit.



Graf znázorňuje vývoj celkového počtu dárců za sledované období. I zde se odráží zjevná skutečnost ztráty hybnosti a schopnosti růstu.



Poslední graf zachycuje celkový (kumulativní) objem finančních prostředků, které hnutí získalo za svou existenci prostřednictvím transparentního účtu. Podobně jako předchozí grafy i zde lze dobře rozpoznat období zvýšených příjmů, spojené s příspěvky na volební kampaň (květen–říjen 2020), po němž následuje zlom a stagnace.

MEZIROČNÍ SROVNÁNÍ

Období	1. 1. 2020 – 24. 5. 2020	1. 1. 2021 – 24. 5. 2021
Počet dárců	3 434 (100 %)	1 823 (53,1 %)
Celková vybraná částka	5 829 358 CZK (100 %)	3 152 595 CZK (54,1 %)

Meziroční srovnání příjmů za prvních čtyři a půl měsíce let 2020 a 2021 ukazuje pokles počtu dárců i vybraných prostředků o téměř 50 %. Protože počet dárců je prakticky shodný s počtem členů a registrovaných příznivců, lze konstatovat, že za poslední rok se smrštila členská základna Trikolóry na polovinu.

NÁVRHY INTERPRETACE

FINANČNÍ POTENCIÁL

Hnutí za dobu své existence vybralo částku 29 milionů korun, z toho od poslední volební kampaně 4,1 milionu. Hnutí v posledních měsících dokáže vybrat přibližně 900 tisíc korun za měsíc a tato hodnota stagnuje nebo klesá.

Hnutí v říjnu 2020 financovalo celorepublikovou volební kampaň, a předpokládáme, že tím vyčerpalo všechny do té doby získané prostředky. Z uvedeného lze realisticky odhadnout, že pro kampaň do sněmovních voleb 2021 nebude disponovat částkou výrazně převyšující 10 milionů korun, přičemž odhad minimální částky potřebné na úspěšné vedení celorepublikové kampaně je 15 milionů korun. Z tohoto hlediska **hnutí Trikolóra není schopno financovat úspěšnou celostátní volební kampaň.**

LIDSKÝ POTENCIÁL

Po rychlém růstu počtu členů a příznivců v prvních třech měsících existence se tempo zpomalovalo. Aktuální počet členů a registrovaných příznivců lze z počtu darů za poslední rok (příspěvky jsou placeny přes sledovaný účet) odhadnout na nepřevyšující 2 500. Přibližně 50-60 % původních členů a příznivců (registrovaných před květnem 2020) hnutí opustilo, tj. nezaplatilo příspěvek na další období.

Celkový počet členů a příznivců nyní významněji nepřevyšuje Stranu svobodných občanů z období, kdy v celostátních volbách získávala kolem tří procent hlasů. Dá se tak vyvodit, že **počet členů a příznivců Trikolóry není dostatečný ani pro těsné překročení pětiprocentní hranice v celostátních volbách.**

VÝVOJ V ČASE

Vývoj všech sledovaných parametrů v čase ukazuje nezávisle a konzistentně evoluci životního cyklu strany. Po počátečním rychlém získání příznivců se růst rychle zpomalil, následovalo období stagnace a od října 2020 období kontrakce, tak, jak předpovídala analýza z května 2020.

Vzhledem k tomu, že nejsou známy žádné faktory, které by dokázaly v krátkém období do sněmovních voleb v říjnu 2021 tento vývoj razantně obrátit, **lze očekávat, že hnutí Trikolóra v nejbližších parlamentních volbách nezíská ani pět procent.** Na základě reakce členské základny na neúspěch v krajských volbách v roce 2020 pak odhadujeme, že **hnutí Trikolóra po volbách v roce 2021 čeká zánik.**

ZÁVĚR

Hnutí Trikolóra nedisponuje dostatečnými finančními ani lidskými zdroji k úspěšnému vedení celostátní volební kampaně, tj. je není schopno překročit hranici pěti procent. Hnutí je v závěrečné fázi svého životního cyklu, kdy po období krátkého počátečního růstu přešlo ze stagnace k úpadku. V posledním čtvrtletí roku 2021 lze čekat jeho zánik.



A VIRTÙ RESEARCH & TECHNOLOGIES